



ТЕРРИТОРИАЛЬНЫЙ ОРГАН ФЕДЕРАЛЬНОЙ
СЛУЖБЫ ГОСУДАРСТВЕННОЙ СТАТИСТИКИ
ПО ЗАБАЙКАЛЬСКОМУ КРАЮ

О производстве валового регионального продукта в Забайкальском крае



2021 год



ФЕДЕРАЛЬНАЯ СЛУЖБА
ГОСУДАРСТВЕННОЙ СТАТИСТИКИ

О производстве валового регионального продукта

Забайкальский край

2021 год

- 01 ВАЛОВОЙ РЕГИОНАЛЬНЫЙ ПРОДУКТ ЗА 2021 ГОД
- 02 ИНДЕКС ФИЗИЧЕСКОГО ОБЪЕМА ВАЛОВОГО РЕГИОНАЛЬНОГО ПРОДУКТА
- 03 ОТРАСЛЕВАЯ СТРУКТУРА ВАЛОВОЙ ДОБАВЛЕННОЙ СТОИМОСТИ В 2021 ГОДУ
- 04 ВАЛОВАЯ ДОБАВЛЕННАЯ СТОИМОСТЬ ПО ОТДЕЛЬНЫМ ОТРАСЛЯМ ЭКОНОМИКИ ПО ЗАБАЙКАЛЬСКОМУ КРАЮ
- 05 УДЕЛЬНЫЙ ВЕС ВАЛОВОЙ ДОБАВЛЕННОЙ СТОИМОСТИ ПО ОТДЕЛЬНЫМ ОТРАСЛЯМ ЭКОНОМИКИ В ВАЛОВОМ РЕГИОНАЛЬНОМ ПРОДУКТЕ ЗАБАЙКАЛЬСКОГО КРАЯ
- 06 ИНДЕКС ФИЗИЧЕСКОГО ОБЪЕМА ВАЛОВОЙ ДОБАВЛЕННОЙ СТОИМОСТИ ПО ОТДЕЛЬНЫМ ОТРАСЛЯМ ЭКОНОМИКИ
- 07 ВАЛОВОЙ РЕГИОНАЛЬНЫЙ ПРОДУКТ НА ДУШУ НАСЕЛЕНИЯ В 2021 ГОДУ
- 08 ИНДЕКС ФИЗИЧЕСКОГО ОБЪЕМА ВАЛОВОГО РЕГИОНАЛЬНОГО ПРОДУКТА НА ДУШУ НАСЕЛЕНИЯ





ВАЛОВОЙ РЕГИОНАЛЬНЫЙ ПРОДУКТ ЗА 2021 ГОД

В ТЕКУЩИХ ОСНОВНЫХ ЦЕНАХ

По субъектам
Российской Федерации



121 183,0

млрд руб.

Дальневосточный
федеральный округ



7 373,6

млрд руб.

Забайкальский край

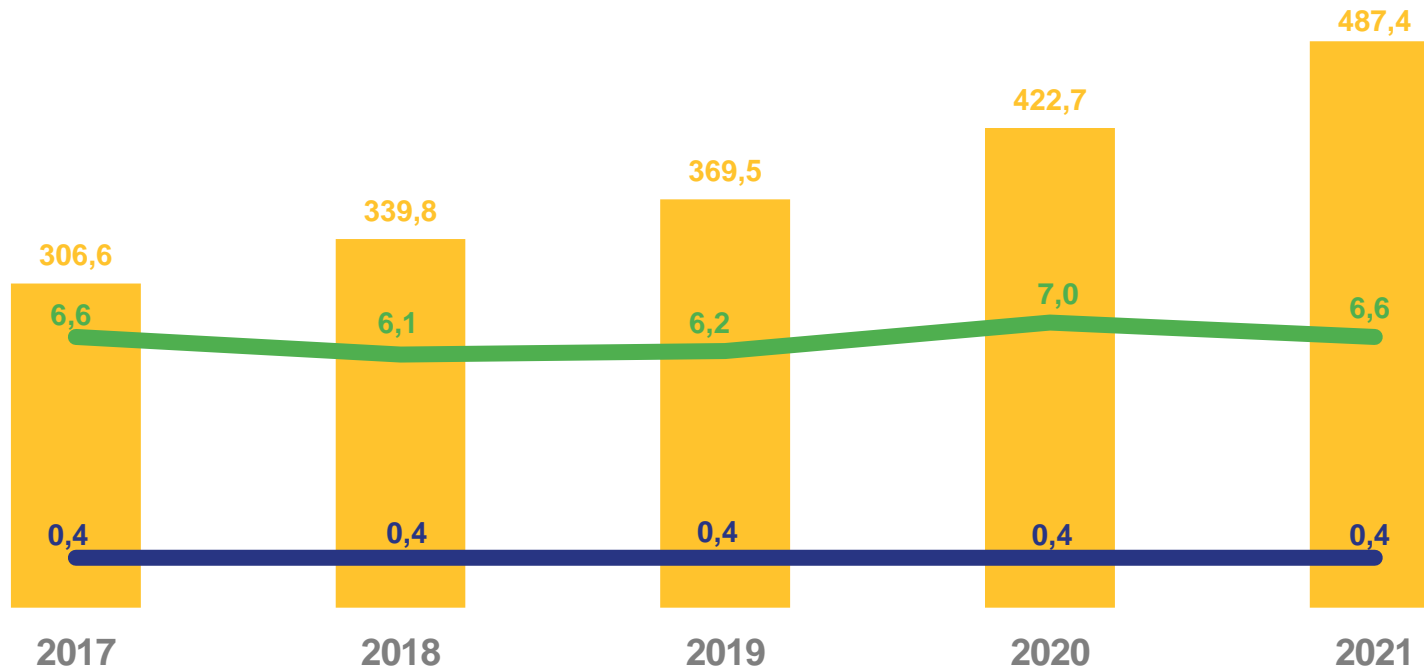


487,4

млрд руб.

Динамика валового регионального продукта

Забайкальский край



млрд руб.

удельный вес в валовой добавленной стоимости по субъектам Российской Федерации; в процентах к итогу

удельный вес в валовой добавленной стоимости по Дальневосточному федеральному округу; в процентах к итогу





ИНДЕКС ФИЗИЧЕСКОГО ОБЪЕМА ВАЛОВОГО РЕГИОНАЛЬНОГО ПРОДУКТА

В ПОСТОЯННЫХ ЦЕНАХ; В ПРОЦЕНТАХ К ПРЕДЫДУЩЕМУ ГОДУ

По субъектам
Российской Федерации
2021 год



107,3

Дальневосточный
федеральный округ
2021 год



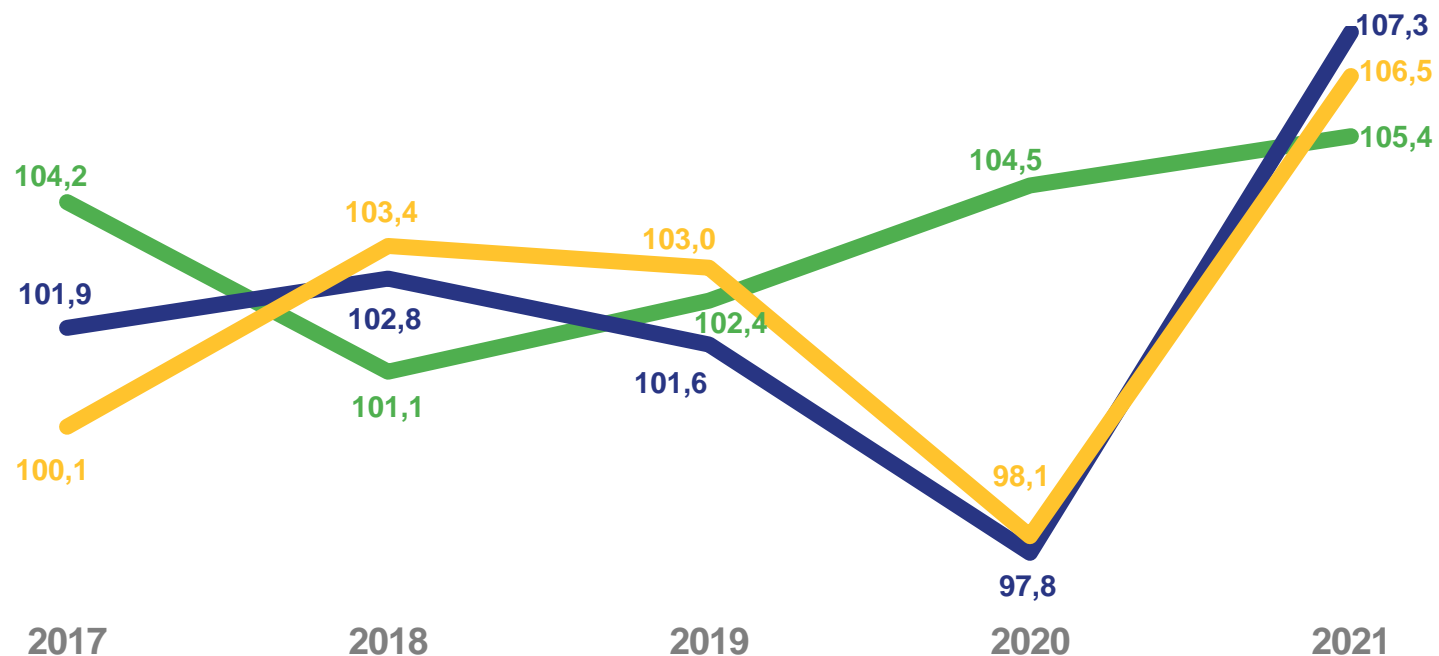
106,5

Забайкальский край
2021 год



105,4

Изменение индекса физического объема



- по субъектам Российской Федерации
- Дальневосточный федеральный округ
- Забайкальский край

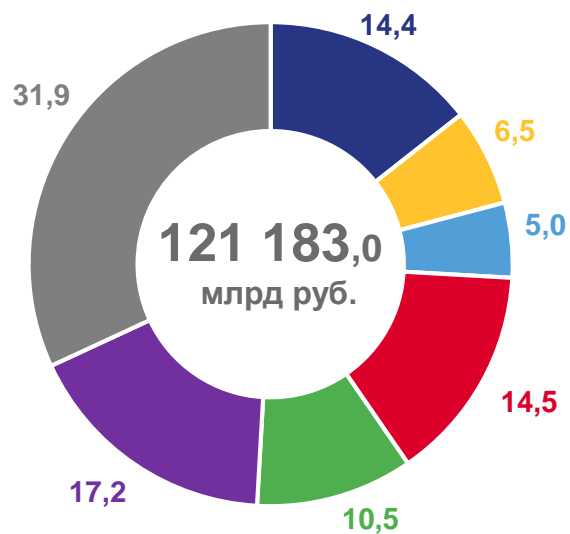




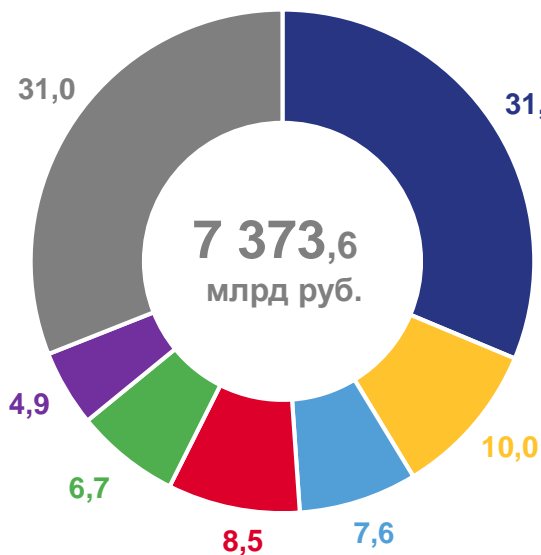
ОТРАСЛЕВАЯ СТРУКТУРА ВАЛОВОЙ ДОБАВЛЕННОЙ СТОИМОСТИ В 2021 году

В ПРОЦЕНТАХ К ИТОГУ

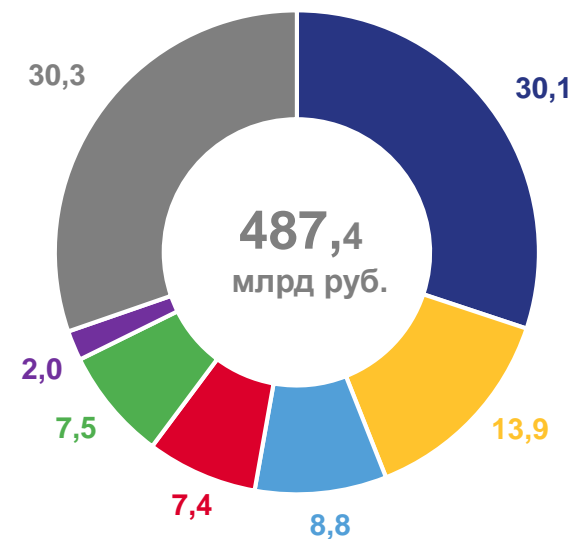
По субъектам Российской Федерации



Дальневосточный федеральный округ



Забайкальский край



■ Добыча полезных ископаемых
■ Транспортировка и хранение

■ Государственное управление и обеспечение военной безопасности; социальное обеспечение

■ Торговля оптовая и розничная; ремонт автотранспортных средств и мотоциклов
■ Деятельность по операциям с недвижимым имуществом

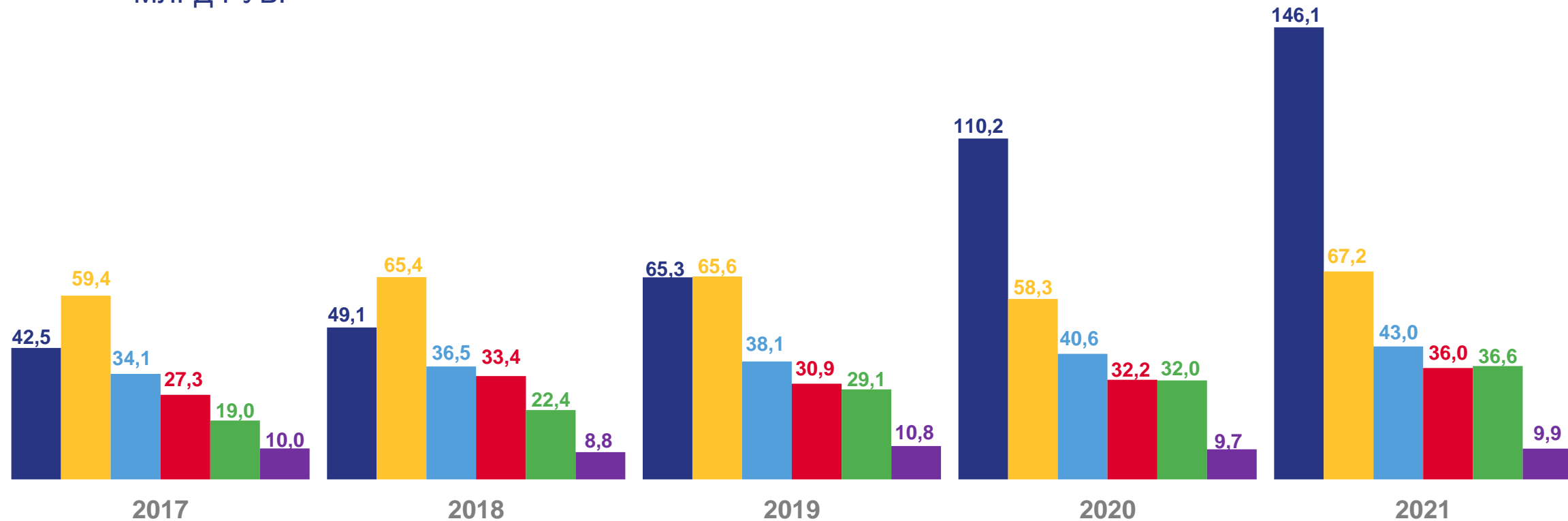
■ Обрабатывающие производства
■ Другие виды экономической деятельности





ВАЛОВАЯ ДОБАВЛЕННАЯ СТОИМОСТЬ ПО ОТДЕЛЬНЫМ ОТРАСЛЯМ ЭКОНОМИКИ ПО ЗАБАЙКАЛЬСКОМУ КРАЮ

МЛРД РУБ.



Добыча полезных ископаемых

Транспортировка и хранение

Государственное управление и обеспечение военной безопасности; социальное обеспечение

Торговля оптовая и розничная; ремонт автотранспортных средств и мотоциклов

Деятельность по операциям с недвижимым имуществом

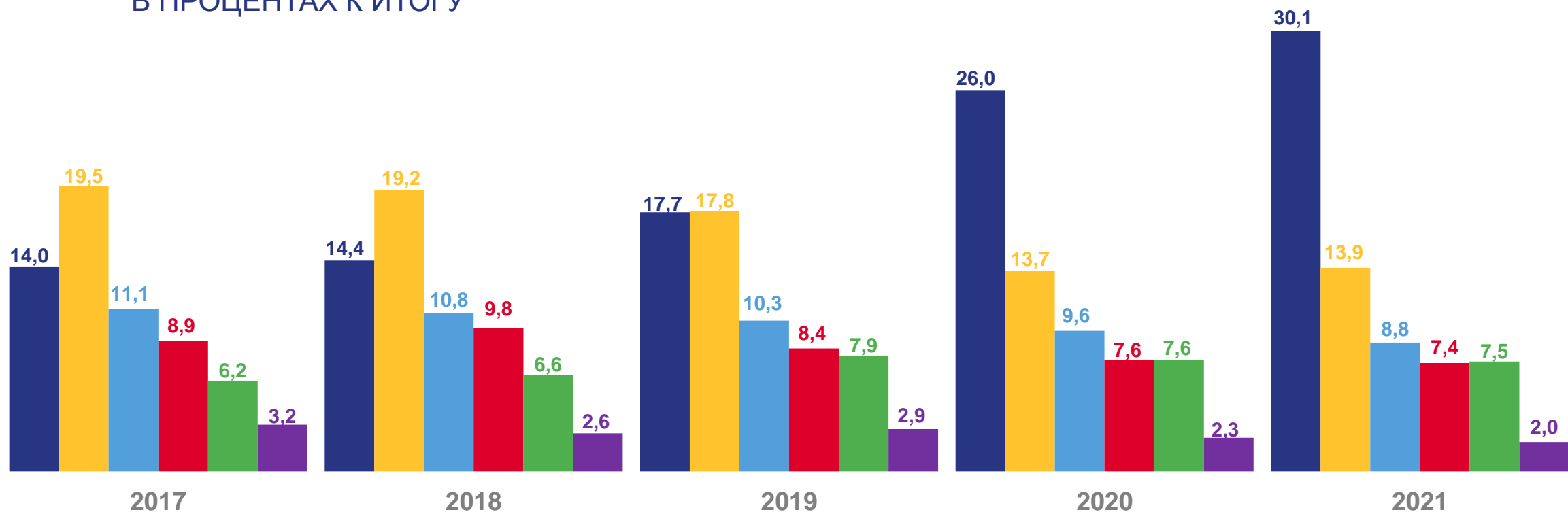
Обрабатывающие производства





УДЕЛЬНЫЙ ВЕС ВАЛОВОЙ ДОБАВЛЕННОЙ СТОИМОСТИ ПО ОТДЕЛЬНЫМ ОТРАСЛЯМ ЭКОНОМИКИ В ВАЛОВОМ РЕГИОНАЛЬНОМ ПРОДУКТЕ ЗАБАЙКАЛЬСКОГО КРАЯ

В ПРОЦЕНТАХ К ИТОГУ



Добыча полезных ископаемых

Транспортировка и хранение

Государственное управление и обеспечение военной безопасности; социальное обеспечение

Торговля оптовая и розничная; ремонт автотранспортных средств и мотоциклов

Деятельность по операциям с недвижимым имуществом

Обрабатывающие производства





ИНДЕКС ФИЗИЧЕСКОГО ОБЪЕМА ВАЛОВОЙ ДОБАВЛЕННОЙ СТОИМОСТИ ПО ВИДУ ДЕЯТЕЛЬНОСТИ ДОБЫЧА ПОЛЕЗНЫХ ИСКОПАЕМЫХ

В ПОСТОЯННЫХ ЦЕНАХ; В ПРОЦЕНТАХ К ПРЕДЫДУЩЕМУ ГОДУ

По субъектам
Российской Федерации
2021 год



107,1

Дальневосточный
федеральный округ
2021 год



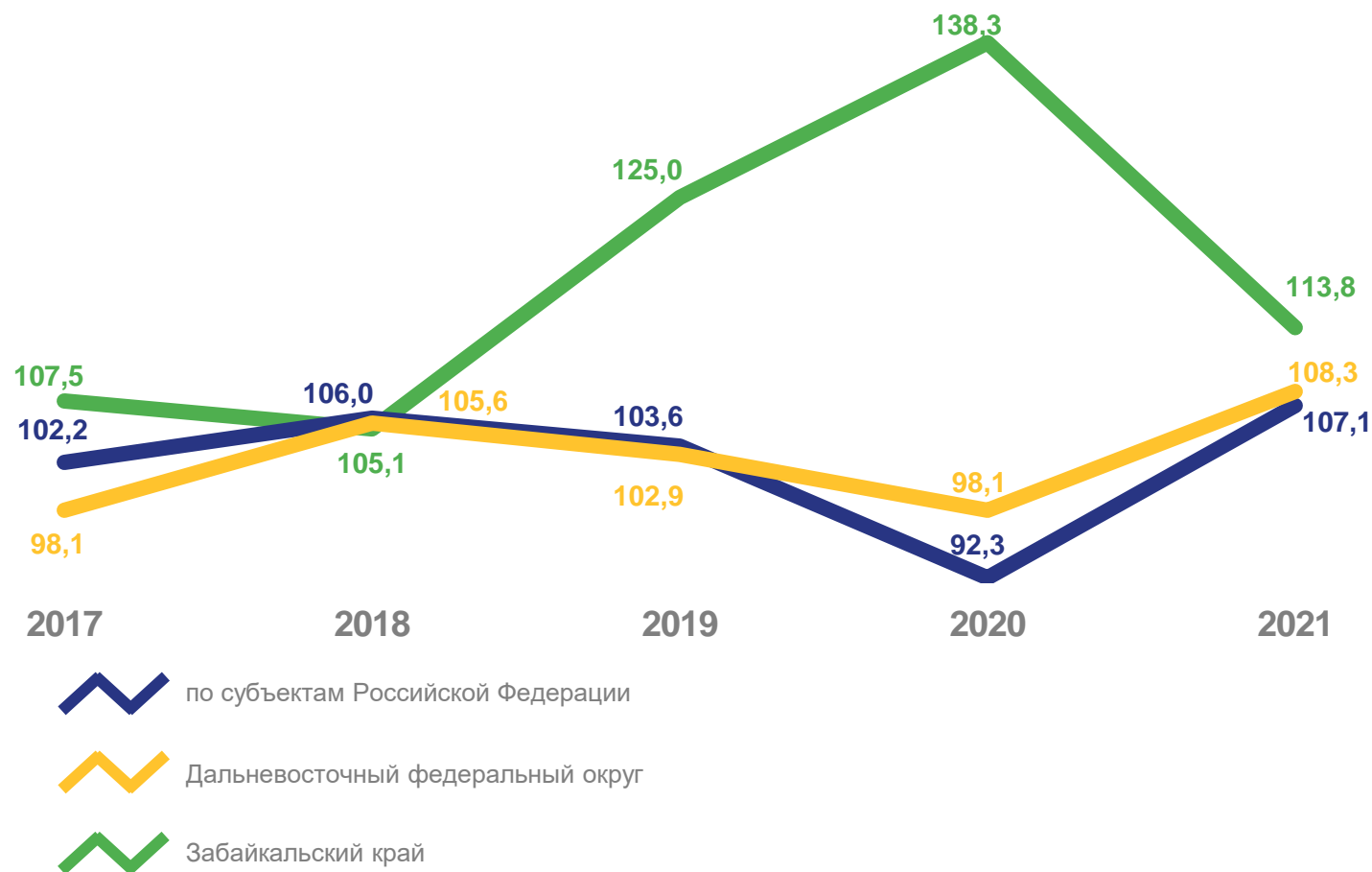
108,3

Забайкальский край
2021 год



113,8

Изменение индекса физического объема





ИНДЕКС ФИЗИЧЕСКОГО ОБЪЕМА ВАЛОВОЙ ДОБАВЛЕННОЙ СТОИМОСТИ ПО ВИДУ ДЕЯТЕЛЬНОСТИ ОБРАБАТЫВАЮЩИЕ ПРОИЗВОДСТВА

В ПОСТОЯННЫХ ЦЕНАХ; В ПРОЦЕНТАХ К ПРЕДЫДУЩЕМУ ГОДУ

По субъектам
Российской Федерации
2021 год



106,9

Дальневосточный
федеральный округ
2021 год



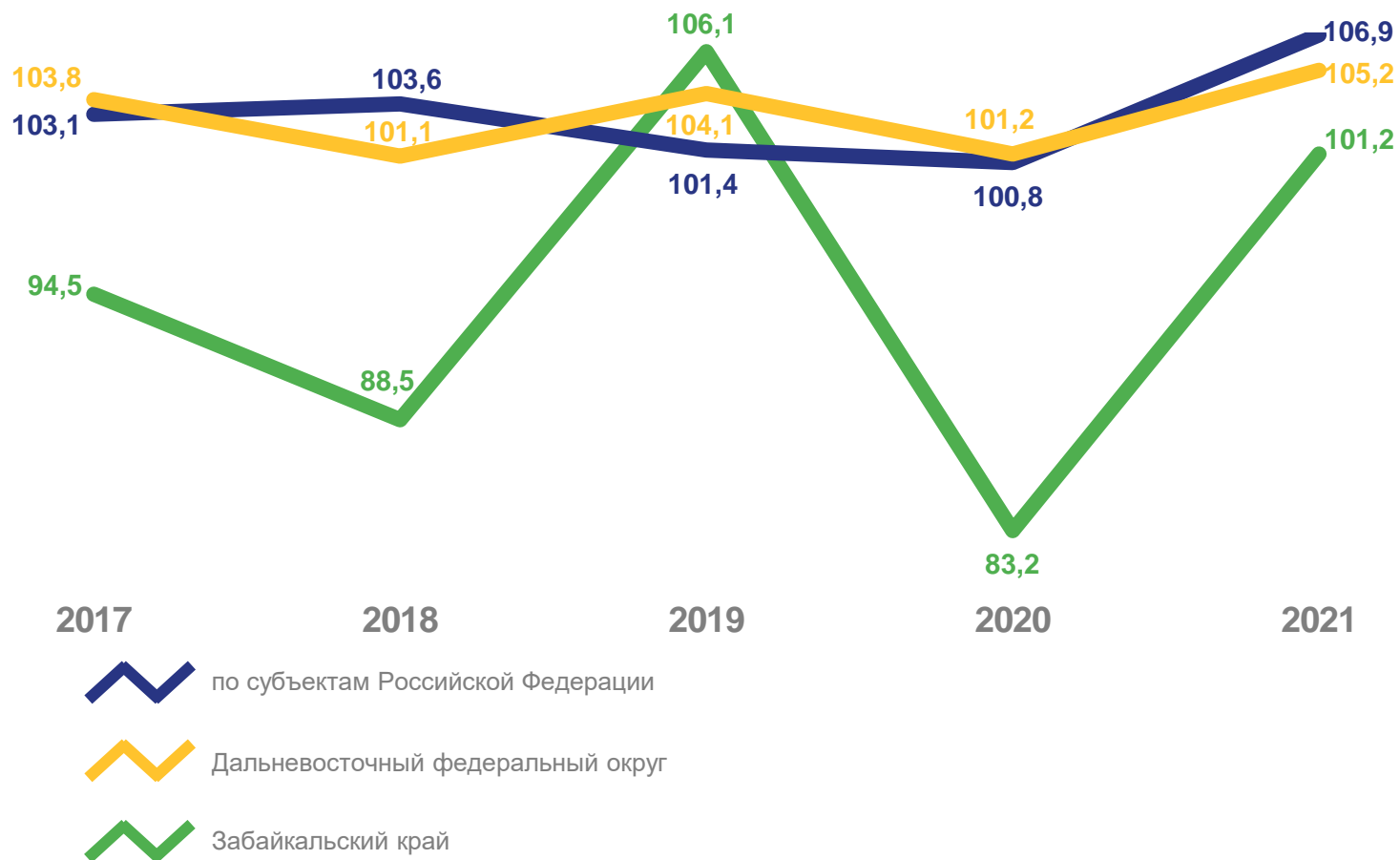
105,2

Забайкальский край
2021 год



101,2

Изменение индекса физического объема





ИНДЕКС ФИЗИЧЕСКОГО ОБЪЕМА ВАЛОВОЙ ДОБАВЛЕННОЙ СТОИМОСТИ ПО ВИДУ ДЕЯТЕЛЬНОСТИ ТОРГОВЛЯ ОПТОВАЯ И РОЗНИЧНАЯ; РЕМОНТ АВТОТРАНСПОРТНЫХ СРЕДСТВ И МОТОЦИКЛОВ

В ПОСТОЯННЫХ ЦЕНАХ; В ПРОЦЕНТАХ К ПРЕДЫДУЩЕМУ ГОДУ

По субъектам
Российской Федерации
2021 год



110,6

Дальневосточный
федеральный округ
2021 год



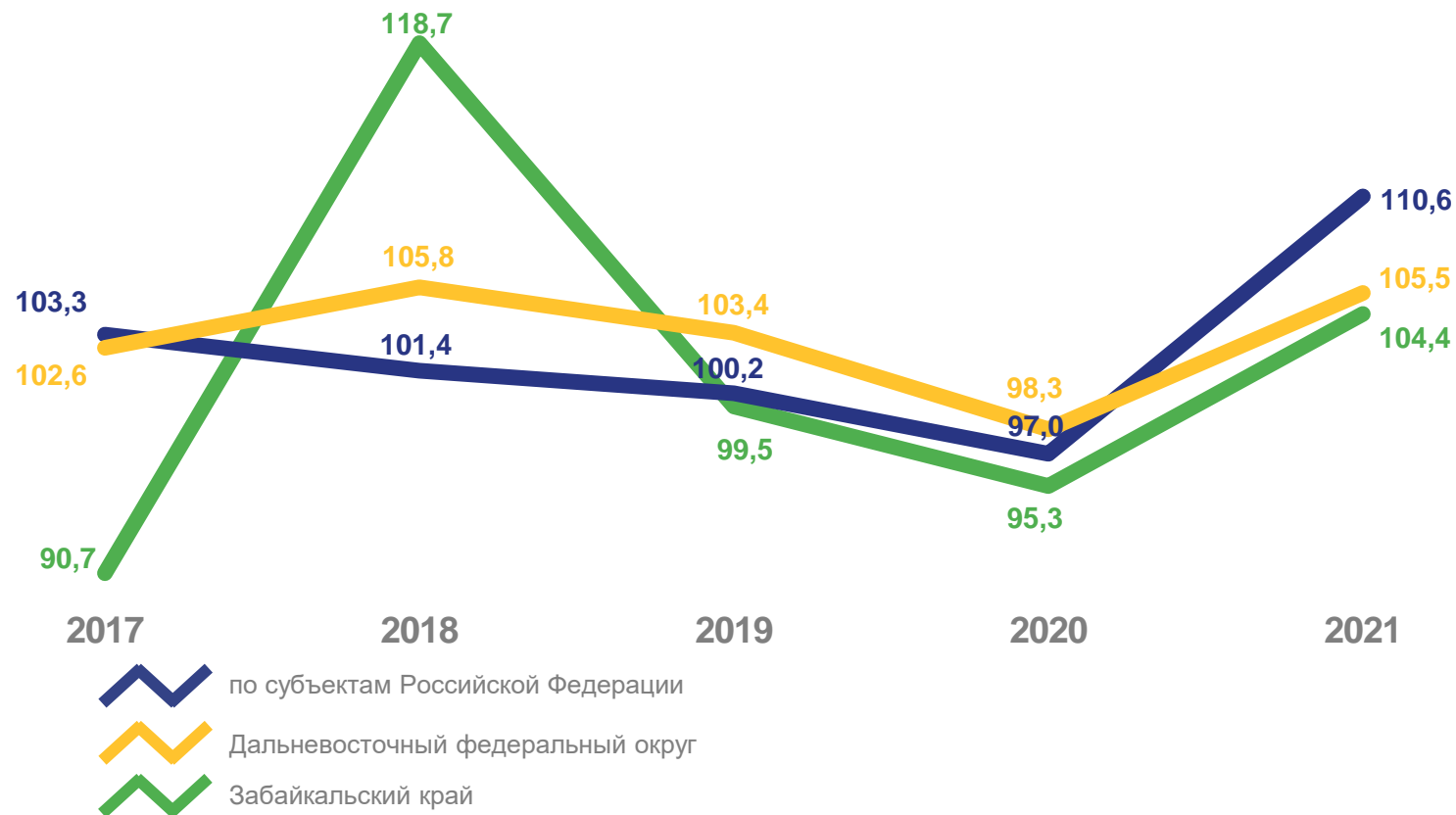
105,5

Забайкальский край
2021 год



104,4

Изменение индекса физического объема





ИНДЕКС ФИЗИЧЕСКОГО ОБЪЕМА ВАЛОВОЙ ДОБАВЛЕННОЙ СТОИМОСТИ ПО ВИДУ ДЕЯТЕЛЬНОСТИ ТРАНСПОРТИРОВКА И ХРАНЕНИЕ

В ПОСТОЯННЫХ ЦЕНАХ; В ПРОЦЕНТАХ К ПРЕДЫДУЩЕМУ ГОДУ

По субъектам
Российской Федерации
2021 год



110,0

Дальневосточный
федеральный округ
2021 год



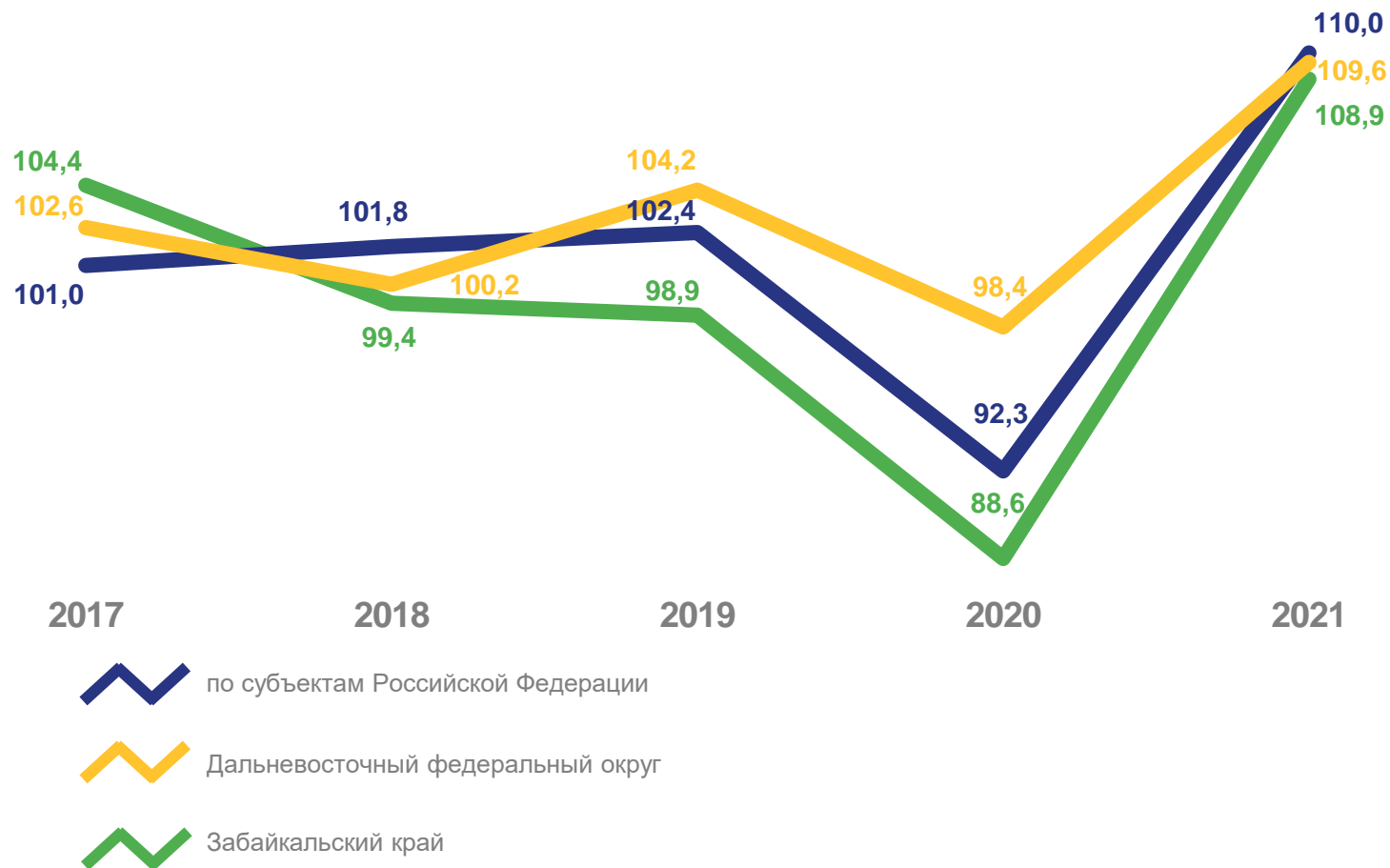
109,6

Забайкальский край
2021 год



108,9

Изменение индекса физического объема





ИНДЕКС ФИЗИЧЕСКОГО ОБЪЕМА ВАЛОВОЙ ДОБАВЛЕННОЙ СТОИМОСТИ ПО ВИДУ ДЕЯТЕЛЬНОСТИ ДЕЯТЕЛЬНОСТЬ ПО ОПЕРАЦИЯМ С НЕДВИЖИМЫМ ИМУЩЕСТВОМ

В ПОСТОЯННЫХ ЦЕНАХ; В ПРОЦЕНТАХ К ПРЕДЫДУЩЕМУ ГОДУ

По субъектам
Российской Федерации
2021 год



105,4

Дальневосточный
федеральный округ
2021 год



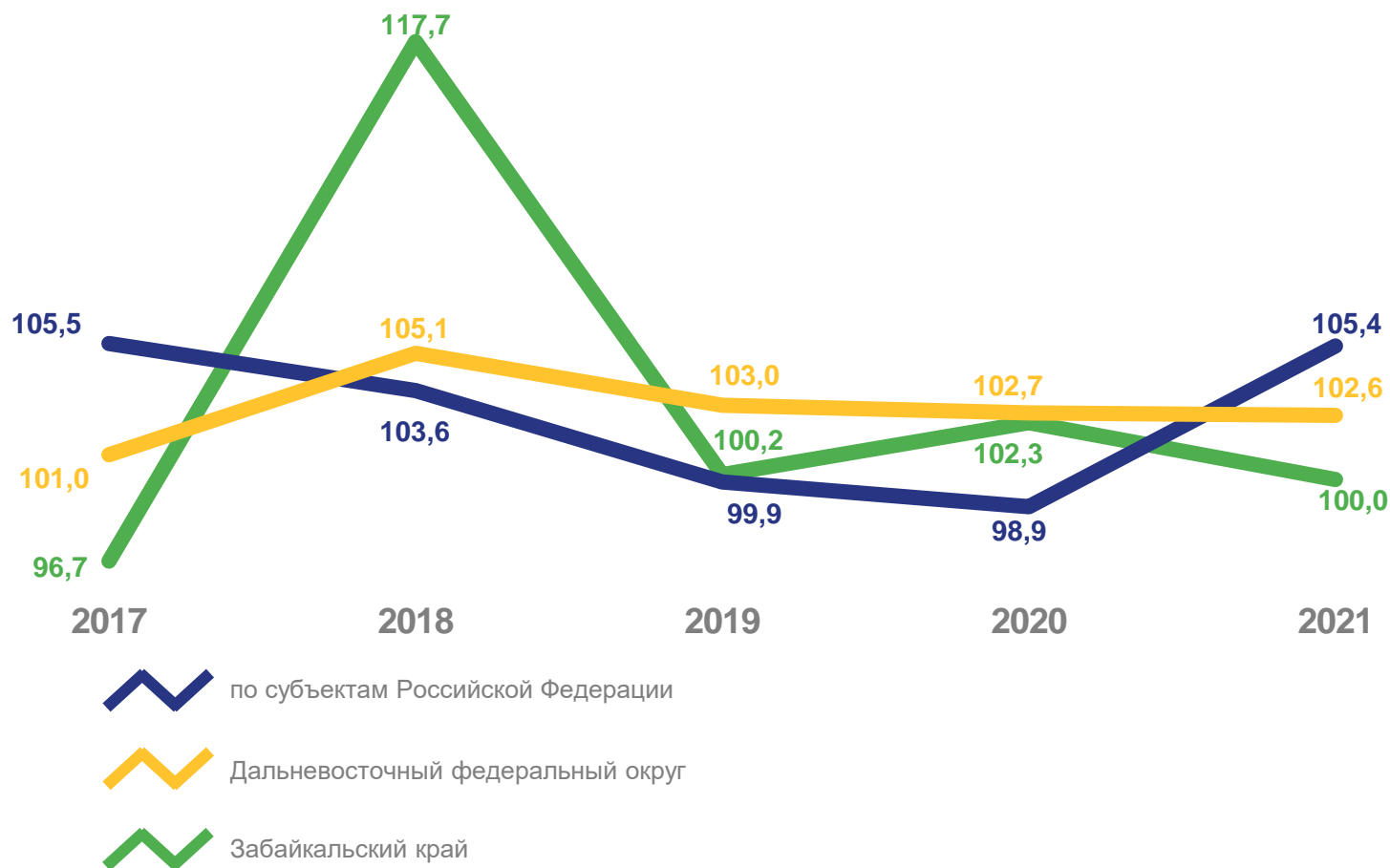
102,6

Забайкальский край
2021 год



100,0

Изменение индекса физического объема





ИНДЕКС ФИЗИЧЕСКОГО ОБЪЕМА ВАЛОВОЙ ДОБАВЛЕННОЙ СТОИМОСТИ ПО ВИДУ ДЕЯТЕЛЬНОСТИ ГОСУДАРСТВЕННОЕ УПРАВЛЕНИЕ И ОБЕСПЕЧЕНИЕ ВОЕННОЙ БЕЗОПАСНОСТИ; СОЦИАЛЬНОЕ ОБЕСПЕЧЕНИЕ

В ПОСТОЯННЫХ ЦЕНАХ; В ПРОЦЕНТАХ К ПРЕДЫДУЩЕМУ ГОДУ

По субъектам
Российской Федерации
2021 год



100,0

Дальневосточный
федеральный округ
2021 год



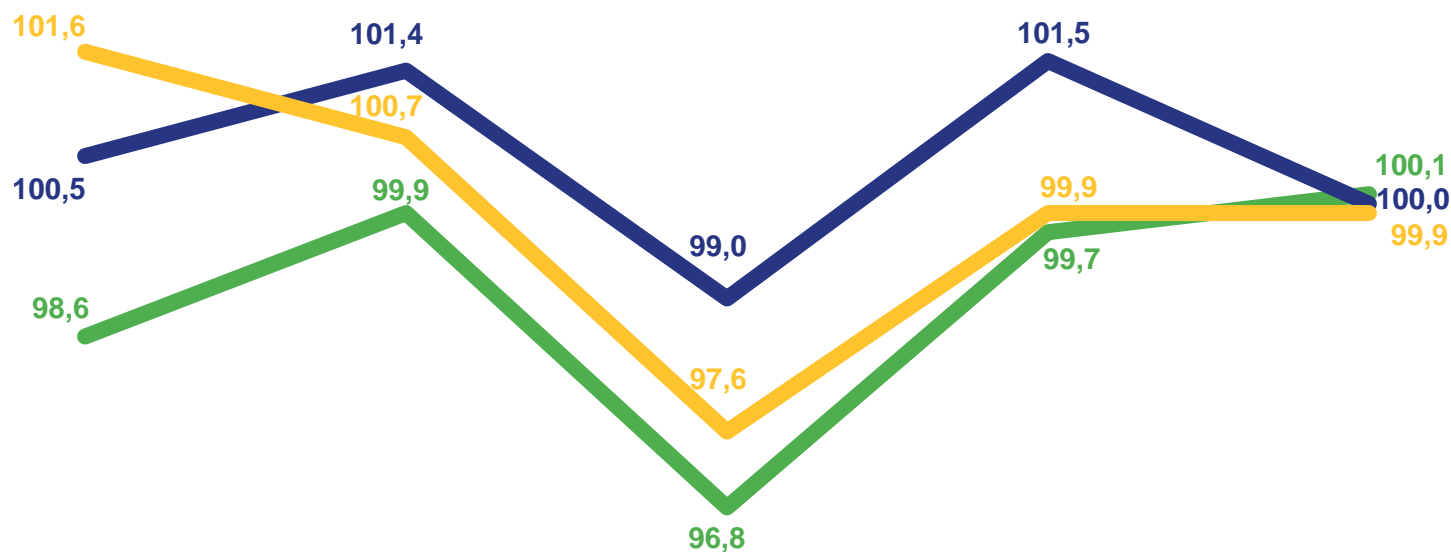
99,9

Забайкальский край
2021 год



100,1

Изменение индекса физического объема



2017

2018

2019

2020

2021



по субъектам Российской Федерации



Дальневосточный федеральный округ



Забайкальский край





ВАЛОВОЙ РЕГИОНАЛЬНЫЙ ПРОДУКТ НА ДУШУ НАСЕЛЕНИЯ В 2021 ГОДУ

ТЫСЯЧ РУБЛЕЙ

По субъектам
Российской Федерации



830,8

Дальневосточный
федеральный округ



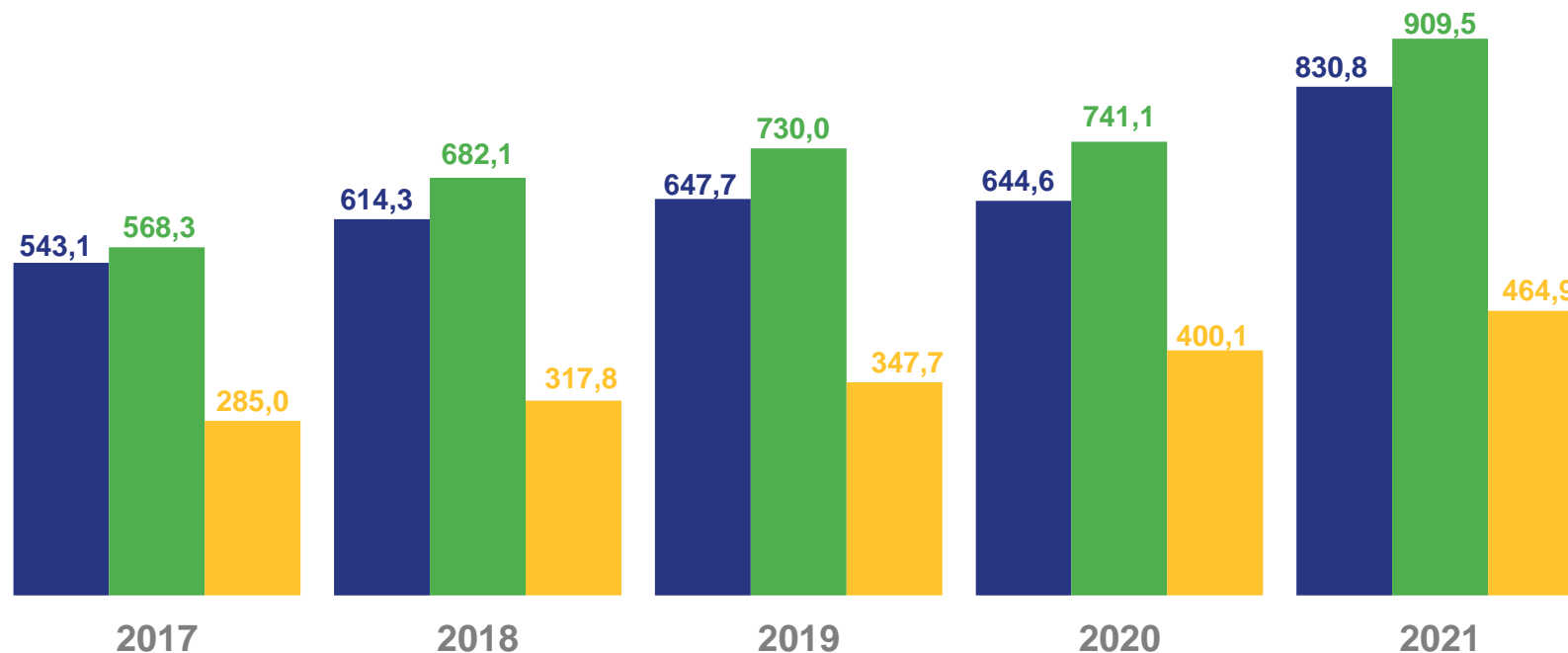
909,5

Забайкальский край



464,9

Динамика валового регионального продукта на душу населения



- по субъектам Российской Федерации
- Дальневосточный федеральный округ
- Забайкальский край





ИНДЕКС ФИЗИЧЕСКОГО ОБЪЕМА ВАЛОВОГО РЕГИОНАЛЬНОГО ПРОДУКТА НА ДУШУ НАСЕЛЕНИЯ

В ПРОЦЕНТАХ К ПРЕДЫДУЩЕМУ ГОДУ

По субъектам
Российской Федерации

2021 год



107,7

Дальневосточный
федеральный округ

2021 год



107,0

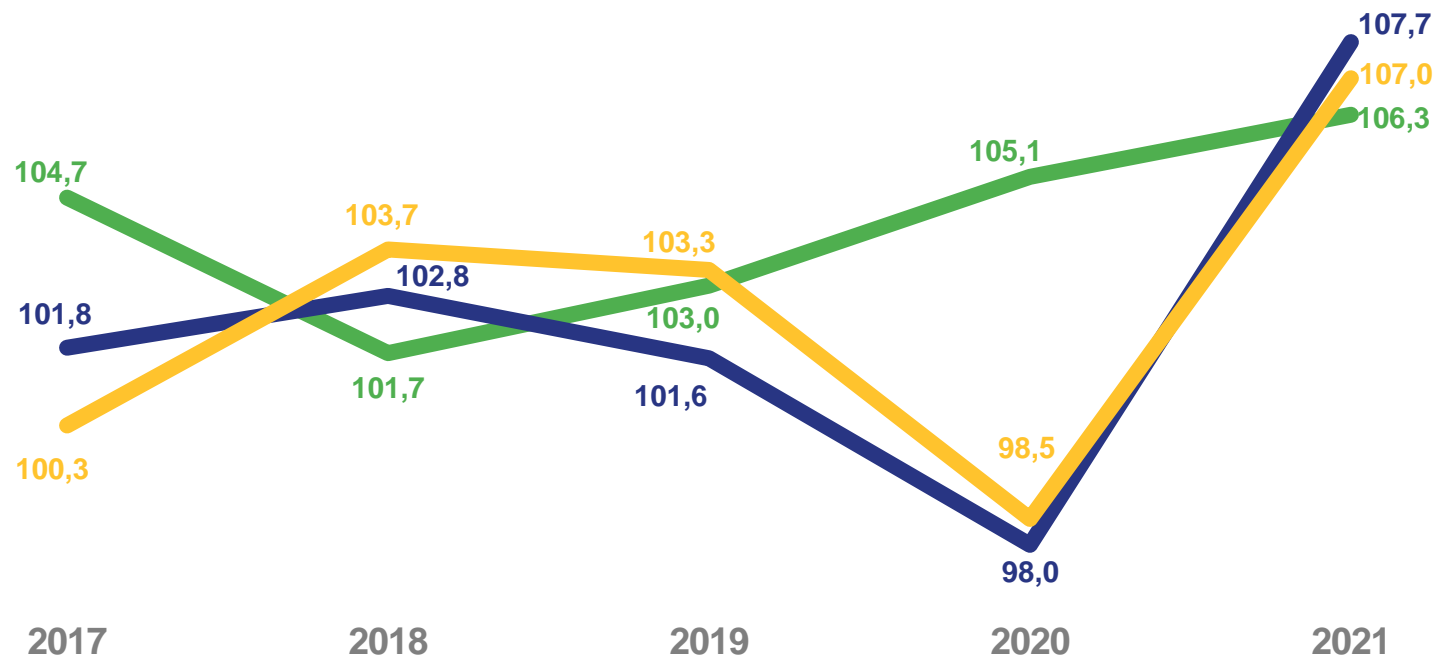
Забайкальский край




2021 год



106,3

Изменение индекса физического объема



-  по субъектам Российской Федерации
-  Дальневосточный федеральный округ
-  Забайкальский край

